

# ZÍSKEJTE APLIKACI



Připojte svůj náramek. Začněte žít lépe.


Navštivte **[up.jawbone.com](http://up.jawbone.com)**



**ZÍSKEJTE APLIKACI**  
Přejděte na [up.jawbone.com](http://up.jawbone.com)

## PŘIPOJTE SVŮJ NÁRAMEK

Postupujte podle pokynů, abyste spárovali svůj náramek a vytvořili si svůj profil.




## BLAHOPŘEJEME

Začněte žít lépe.


Potřebujete svůj náramek nabít?

Jednoduše jej připojte k počítači pomocí přiloženého USB kabelu.

Když svítí kontrolka  nepřerušovaně, je váš náramek plně nabitý.



## POZNEJTE SVŮJ NÁRAMEK



## TLAČÍTKO

Kontrola stavu \_\_\_\_\_ stiskněte ■

Změna režimu \_\_\_\_\_ stiskněte ■ a přidržte do zavibrování

Stopky \_\_\_\_\_ stiskněte ■, pak stiskněte a přidržte do zavibrování

Power nap \_\_\_\_\_ dvakrát stiskněte ■, pak stiskněte a přidržte do zavibrování

## INFORMACE A UPOZORNĚNÍ

Existuje několik věcí, které byste měli o náramku UP vědět kvůli vaší bezpečnosti a abyste náramek nepoškodili.

- Nenavlékejte nebo nečistěte svůj náramek UP během jeho dobíjení. Před čištěním náramek UP vždy nejprve odpojte od nabíječky.
- Během dobíjení nevystavujte svůj náramek UP nebo jakékoli zařízení, které používáte k jeho dobíjení, kapalinám, vlhkosti nebo dešti. Vystavení náramku UP vlhkosti při dobíjení může mít za následek úraz elektrickým proudem.
- Svůj náramek UP příliš neohýbejte nebo ho nekruťte. Může dojít k poškození elektrických součástí a úrazu elektrickým proudem.

## PÉČE O NÁRAMEK UP

- Váš náramek je odolný vůči dešti, postříkání a potu, ale nikam ho prosím neponořujte. Před plaváním, koupáním ve vaně a potápěním v moři si náramek sundejte.
- K čištění náramku UP používejte pouze suchou tkaninu nebo papír. K čištění svého UP nepoužívejte mokré čisticí prostředky.
- Nevystavujte svůj náramek UP příliš vysokým nebo příliš nízkým teplotám.
- Váš náramek UP nesmí přicházet do styku s jakýmkoli ostrými předměty. Mohlo by dojít k poškrábání a poškození.
- Nepokoušejte se svůj náramek UP opravovat, upravovat nebo rozebírat; neobsahuje žádné uživatelem opravitelné součásti a vedlo by to k zániku záruky.

- K nabíjení náramku UP používejte pouze dodaný USB kabel a odpovídající USB porty.

## ZDRAVOTNÍ PROHLÁŠENÍ

**VAROVÁNÍ: UP SPOLEČNOSTI JAWBONE NENÍ LÉKAŘSKÝ PŘÍSTROJ.** Náramek UP a s ním spojené aplikace by se neměly používat ke stanovení diagnózy, léčení nebo předcházení jakýmkoli nemocem nebo zdravotním stavům. Před provedením změny vašeho cvičení, spánku nebo výživy se vždy poraďte s kvalifikovaným zdravotníkem, protože to může způsobit vážné poškození zdraví nebo smrt.

## LIKVIDACE VÝROBKU

Náramek UP, baterii a jeho obal likvidujte v souladu s místními předpisy. Nevyhazujte baterii s běžným domovním odpadem.

## REGULATORNÍ INFORMACE

Specifické informace o právních předpisech pro danou zemi najdete v aplikaci. V aplikaci UP App přejděte na Settings > Help > Regulatory Information (Nastavení > Návod > Regulační informace).

### PRO VÍCE INFORMACÍ

Navštivte [jawbone.com/support](http://jawbone.com/support)

#### **EU PROHLÁŠENÍ O SHODĚ**

Telekomunikační funkce tohoto výrobku mohou být používány v zemích EU a EFTA. Produkty nesoucí označení CE jsou v souladu s jednou nebo několika z následujících měřnic EU, které lze uplatnit: Směrnice pro nízké napětí 2006/95/ES; Směrnice EMC 2004/108/ES; Směrnice R&TTE 1999/5/ES; Směrnice RoHS 2011/65/EU. Adresa Jawbone v EU: 11th Floor, Newcombe house, 45 Notting Hill Gate, London, W11 3LQ



**KNOW YOURSELF  
LIVE BETTER™**

Nějaké otázky? Podpora?  
[jawbone.com/support/UP](http://jawbone.com/support/UP)

**UP**<sup>®</sup>  
by JAWBONE<sup>®</sup>



©2014 JAWBONE. ALL RIGHTS RESERVED. / ©2014 JAWBONE. VŠECHNA PRÁVA VYHRAZENA.

770 - 00861 - 0400 REV A